

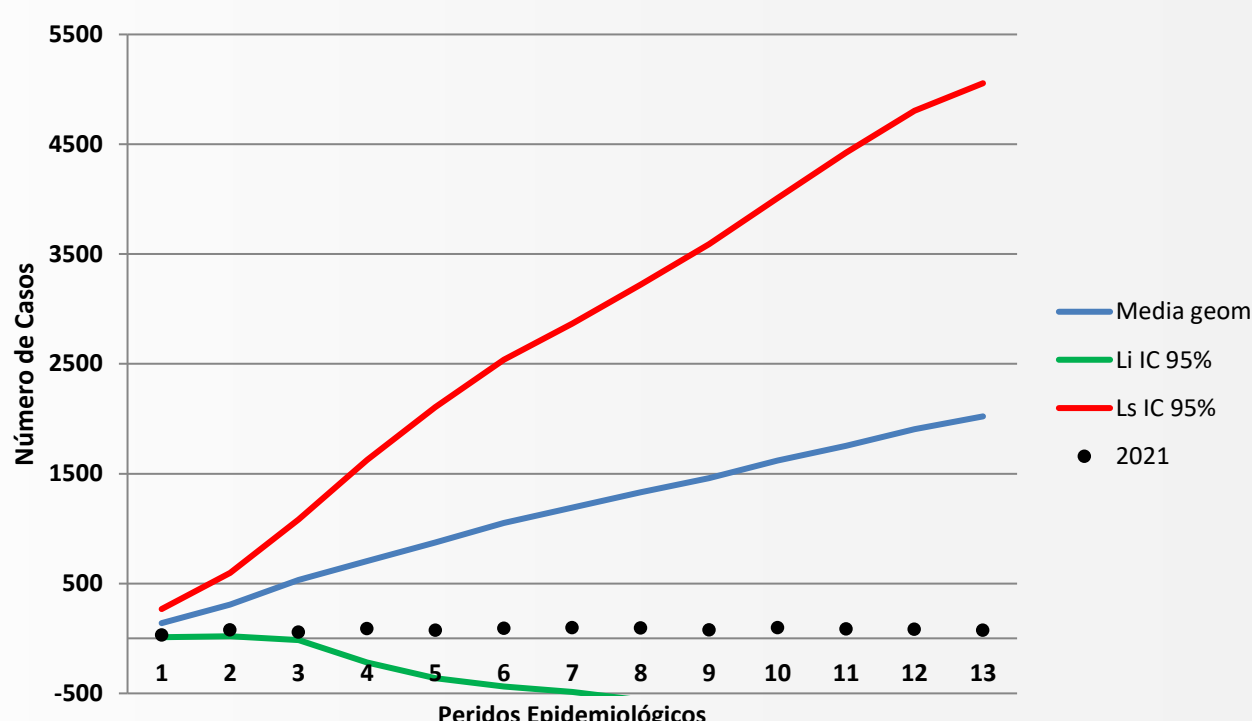


Sarampión y Rubéola


Periodo epidemiológico XIII



Canal endémico de casos notificados de sarampión y rubéola, Colombia, SE 01-52/2015-2021

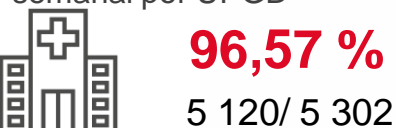


¿Cómo se comporta el evento?




Indicadores


% de cumplimiento de la notificación semanal por UPGD



Proporción de casos investigados en las primeras 48 horas de la notificación



Proporción de muestras de suero tomadas en los primeros 30 días luego de iniciada la erupción



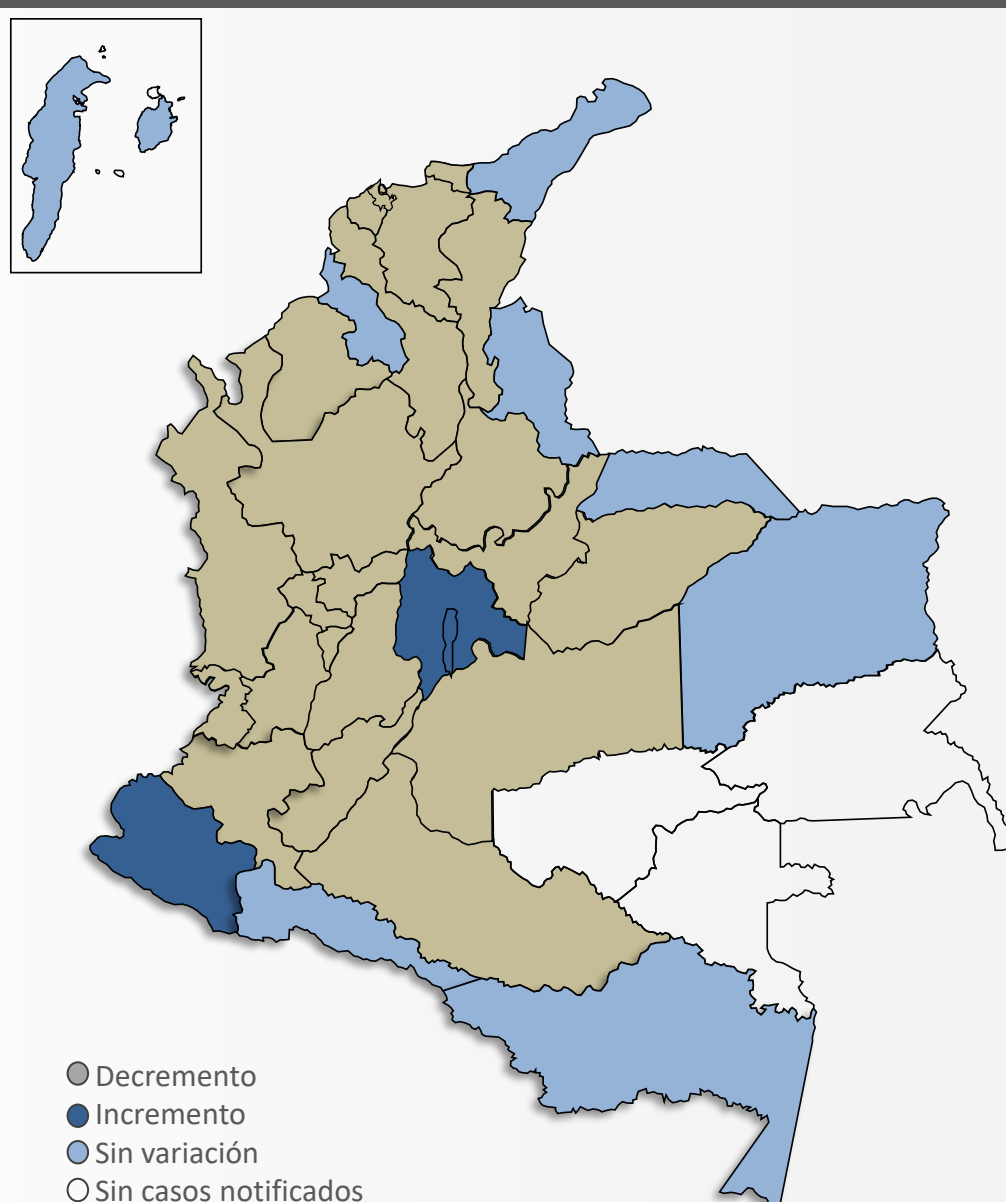
Proporción de muestras recibidas en el laboratorio que procesa en los primeros 5 días luego de la recolección



Proporción de muestras procesadas en el laboratorio en los primeros 4 días luego de la recepción

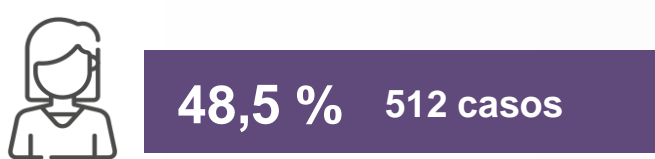
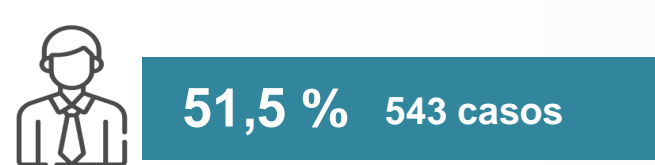


Comportamientos inusuales

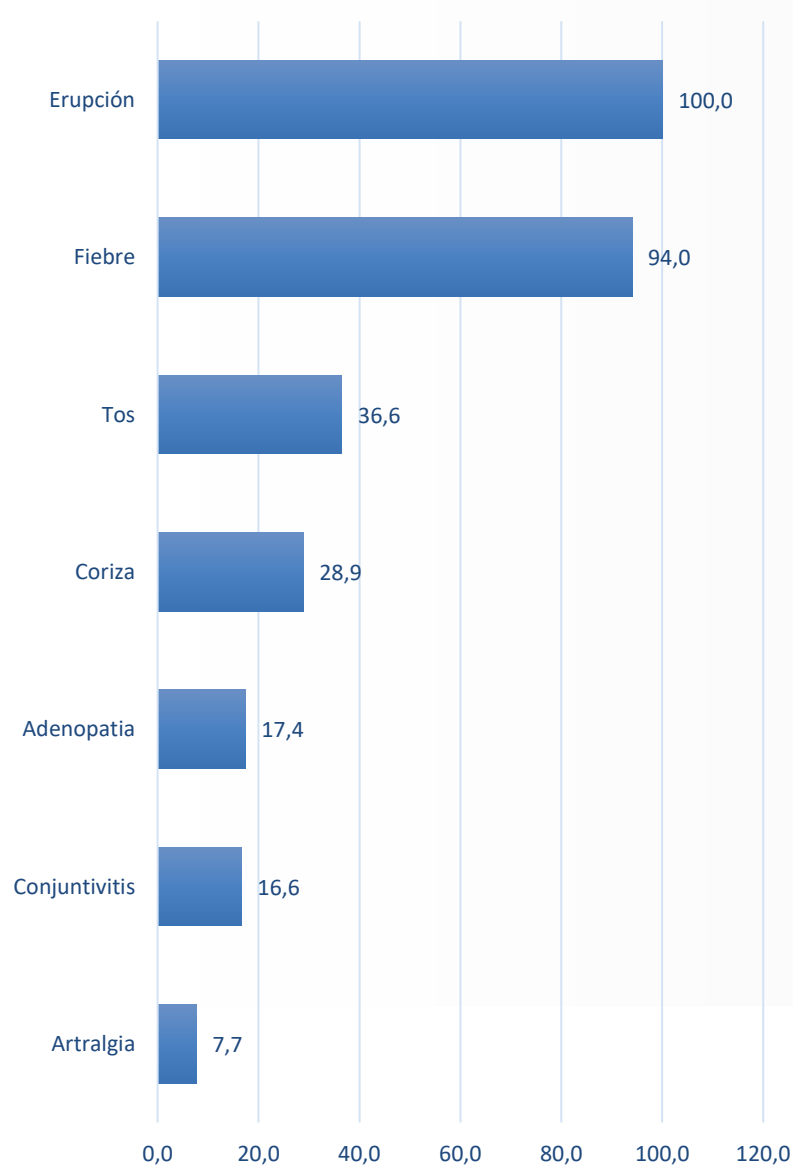


Comportamientos inusuales de sarampión y rubéola, Colombia, periodo epidemiológico XIII/2021

Comportamiento variables de interés



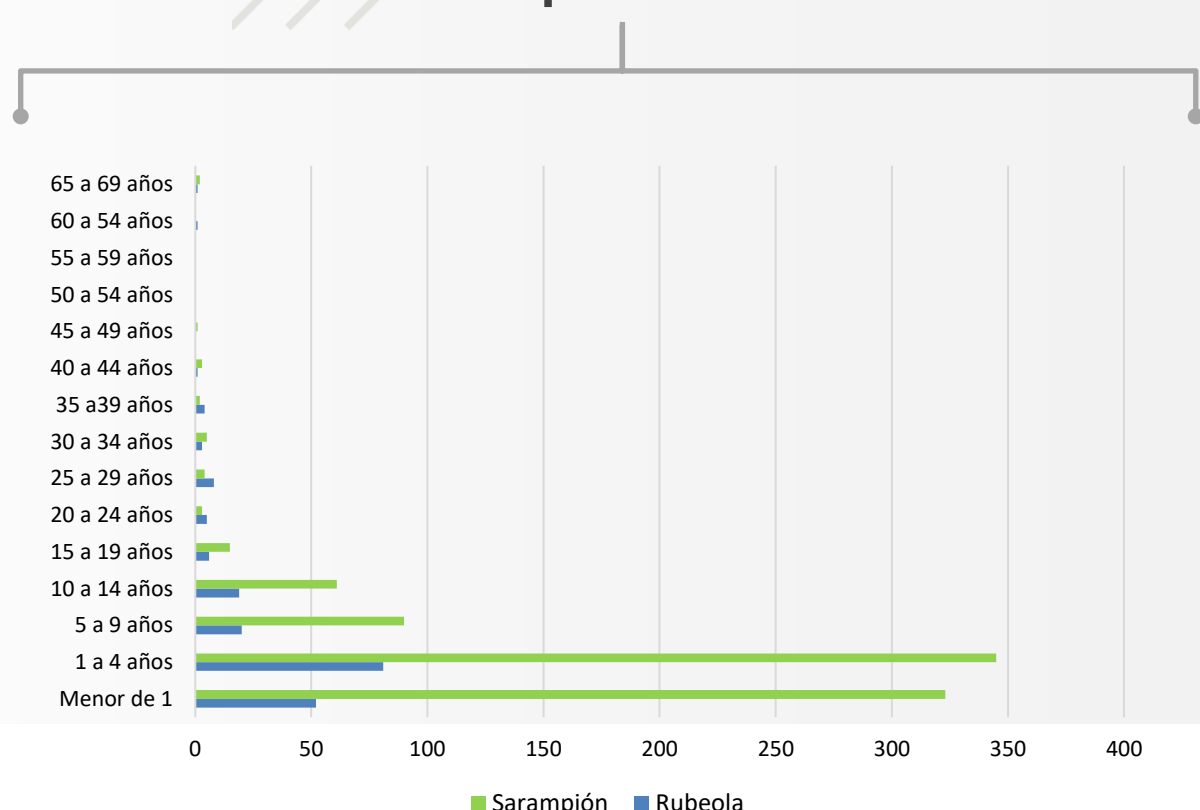
Signos y Síntomas



Reportan antecedente vacunal en mayores de 1 año



Grupos de edad



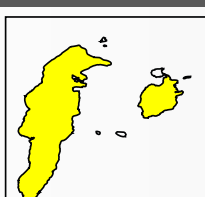


Sarampión y Rubéola

Periodo epidemiológico XIII, Colombia, 2021

	0 sarampión 0 rubéola	Casos Confirmados
	909	Casos Descartados
	146	Casos en estudio

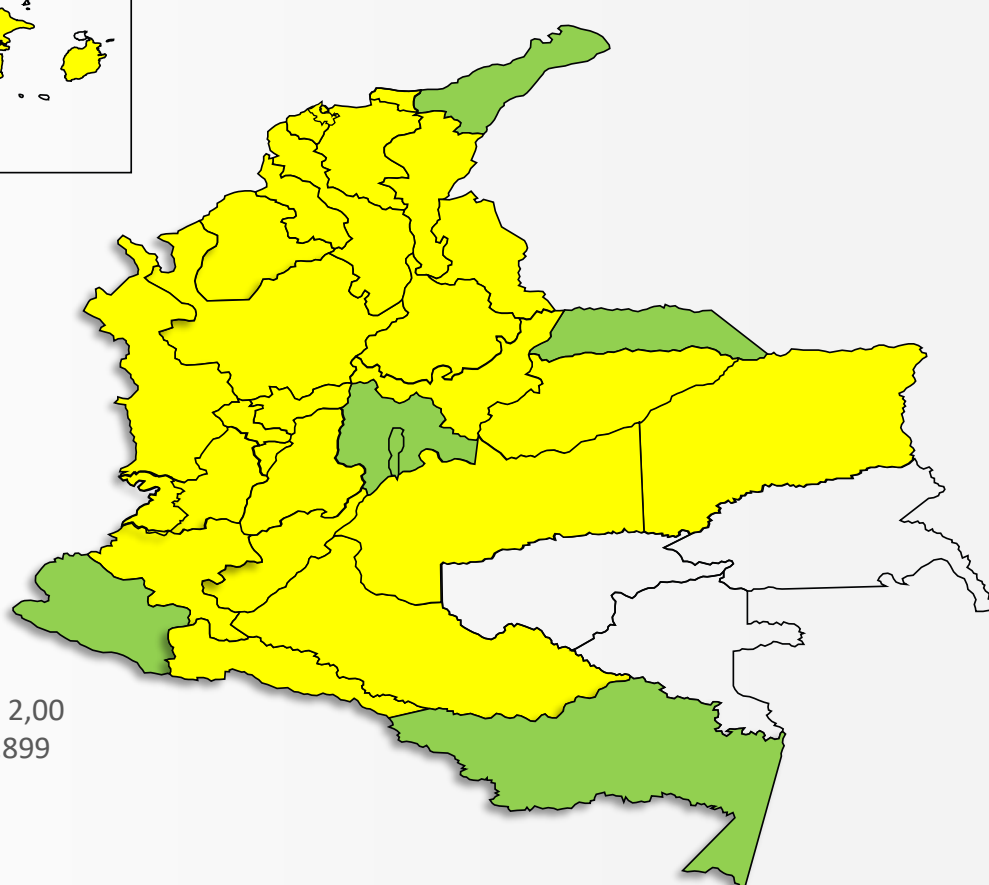
TASA DE NOTIFICACION



Tasa de notificación esperada 2,00 casos por cada 100 000 habitantes

Tasa de notificación observada 2,04 casos por cada 100 000 habitantes

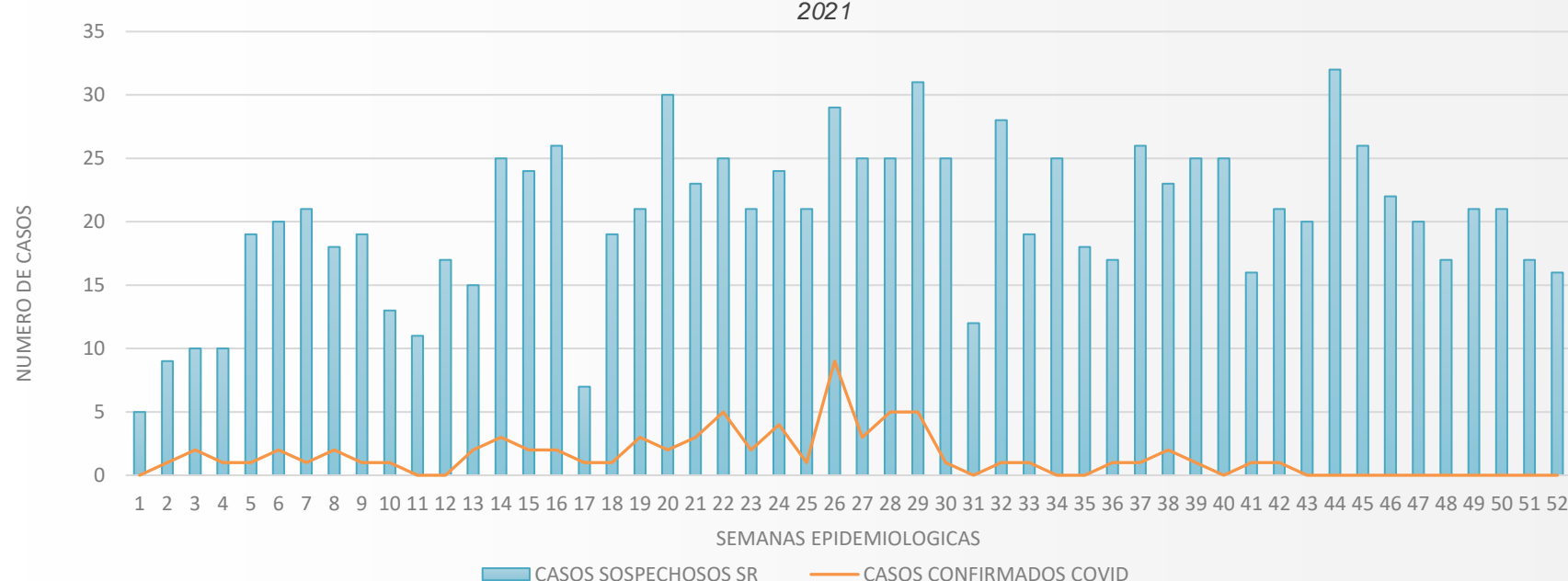
- Tasa por encima de 2,00
- Tasa entre 0,01 a 1,899
- No notifica casos



Tasa de notificación de sarampión y rubéola, Colombia, periodo epidemiológico XIII/2021

Comportamiento de casos sospechosos de Sarampión / Rubéola y COVID-19 por semana epidemiológica, Colombia PE XIII 2021

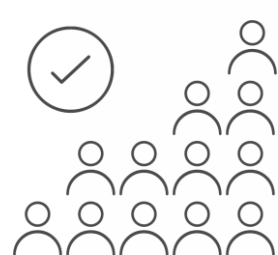
Casos sospechosos de Sarampión/rubeola, confirmados para COVID-19. Colombia Periodo epidemiológico XIII 2021



De los 1055 casos notificados a corte de semana epidemiológica 52 de 2021 en la vigilancia integrada de sarampión y rubeola se encuentran 74 casos que a su vez han ingresado como positivos a la base de COVID-19, en los cuales las fechas de inicio de síntomas de los dos eventos, coinciden en mas o menos 15 días, esto corresponde al 7,14 % de los casos sospechosos de SR.

Variables de interés

Casos sospechosos de Sarampión/rubeola y confirmados para COVID-19 por entidad territorial de procedencia. Colombia, Periodo epidemiológico XII 2021



74



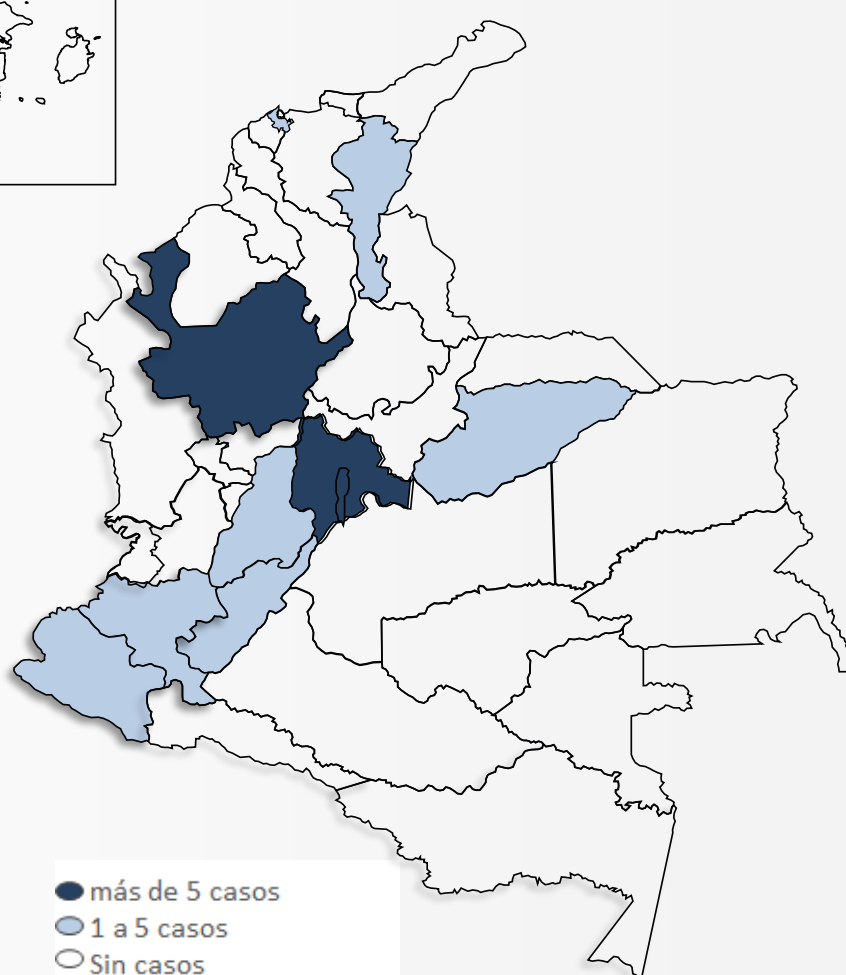
51,4 %



54,1 %



83,7 %



- más de 5 casos
- 1 a 5 casos
- Sin casos

Ficha técnica

Este informe corresponde a la información de Sivigila a periodo XIII de 2021, se realizó depuración de bases de datos 710 y 730, se excluyeron los registros de semanas posteriores al corte del periodo epidemiológico XIII (semana 1 a 52) analizado, los registros con error de digitación (ajuste D) y los registros duplicados y repetidos por número de documento de identificación y nombre completo.

Las variables de estudio incluyeron las definidas en las fichas de datos básicos y complementarios 710 y 730 del Sivigila.

El plan de análisis incluyó la descripción de los casos en persona, tiempo y lugar, análisis de tendencia, descripción y análisis de indicadores para la vigilancia.

La información es notificada semanalmente por las entidades territoriales (ET) al Instituto Nacional de Salud (INS) a través del Sistema de vigilancia en salud pública (Sivigila). El número de casos, puede variar después de que se realizan unidades de análisis en las ET para el ajuste y la clasificación de caso en cada evento.



Sarampión y Rubéola

Periodo epidemiológico XIII, Colombia, 2021

	0 sarampión 0 rubéola	Casos Confirmados
	909	Casos Descartados
	146	Casos en estudio

Comportamientos inusuales

Los comportamientos inusuales se definieron de acuerdo a la tasa de notificación esperada para el periodo XIII teniendo en cuenta lo esperado en el año: dos casos por cada 100 000 habitantes y se estableció significancia mediante la metodología de Poisson.

Indicadores

Se revisan los indicadores a nivel nacional

Proporción de cumplimiento de la notificación semanal por UPGD: se calculó de acuerdo al número de UPGD que notificaron eventos en semana 52 sobre el total de UPGD.

Investigados en las primeras 48 horas de la notificación: se calculó con el número de casos con ajuste de investigación de campo en las primeras 48 horas sobre el total de casos con ajuste de investigación de campo; con referencia al periodo de 8 semanas epidemiológicas para realizar ajustes de los eventos 710 y 730, según los lineamientos 2021.

Proporción de muestras tomadas en los primeros 30 días luego de iniciada la erupción: se calculó teniendo en cuenta los casos ajustados con muestra de suero sobre el total de casos notificados.

Proporción de muestras recibidas en el laboratorio que procesa en los primeros 5 días luego de la recolección: se calculó tomando las muestras recibidas 5 días posteriores a la toma, en los laboratorios de procesamiento (Antioquia, Bogotá, Valle e INS) sobre el total de casos notificados.

Proporción de muestras procesadas en el laboratorio en los primeros 4 días luego de la recepción: Se calculó tomando el total de muestras procesadas los cuatro días posteriores a su recepción sobre el total de casos notificados.

Comportamiento de otras variables de interés

Se analiza el comportamiento de variables sexo, grupos de edad, población gestantes, menores de 5 años, grupo étnico y migrantes. Se verifica proporción de casos que presenta signos y síntomas asociados a los eventos de sarampión y rubeola. El antecedente vacunal en los casos notificados se refiere a los ingresado al sistema de vigilancia en la ficha de datos complementarios por lo que es un dato que puede variar por ajustes de caso.

Diana Yolima Bustos Álvarez

dbustos@ins.gov.co

Dirección de Vigilancia y Análisis del Riesgo en Salud Pública

Instituto Nacional de Salud

Correo electrónico: contactenos@ins.gov.co

Teléfono: (1) 220 77 00 Ext.1400

Bogotá, COLOMBIA

www.ins.gov.co

Línea gratuita nacional: 01 8000 113 400